


Doanh nghiệp : **CÔNG TY CỔ PHẦN Y DƯỢC PHẨM VIMEDIMEX**
Địa chỉ : 246 Cống Quỳnh, Q.1, Tp.HCM
Mã số thuế : **0300479760**

BÁO CÁO TÀI CHÍNH HỢP NHẤT

QUÝ 3 NĂM 2017

1/ Bảng cân đối kế toán	Mẫu số B 01_DN
2/ Kết quả hoạt động kinh doanh	Mẫu số B 02_DN
3/ Báo cáo lưu chuyển tiền tệ	Mẫu số B 03_DN
4/ Bản thuyết minh báo cáo tài chính	Mẫu số B 09_DN



Mẫu số B 01 - DN

(Ban hành theo Thông tư 200/2014/TT-BTC
ngày 22/12/2014 của Bộ Trưởng BTC)

Tên Doanh Nghiệp : **CTY CỔ PHẦN Y DƯỢC PHẨM VIMEDIMEX**

Mã Số Thuế : **03 00479760**

BẢNG CÂN ĐỐI KẾ TOÁN HỢP NHẤT

QUÝ III NĂM 2017

Tại ngày 30 tháng 09 năm 2017

Đơn vị tính: **Đồng.**

TÀI SẢN	MÃ SỐ	THUYẾT MINH	SỐ CUỐI KỲ (30/09/2017)	SỐ ĐẦU KỲ (01/01/2017)
1	2	3	4	5
A. TÀI SẢN NGẮN HẠN (100 = 110 + 120 + 130 + 140 + 150)	100		8.499.599.977.515	7.529.413.680.392
<u>I. Tiền và các khoản tương đương tiền</u>	110		156.297.851.157	370.131.791.266
1. Tiền	111	V.01	149.187.851.157	185.131.791.266
2. Các khoản tương đương tiền	112		7.110.000.000	185.000.000.000
<u>II. Các khoản đầu tư tài chính ngắn hạn</u>	120	V.02	0	0
1. Chứng khoán kinh doanh	121		0	0
2. Dự phòng giảm giá chứng khoán kinh doanh (*)	122		0	0
3. Đầu tư nắm giữ đến ngày đáo hạn	123		0	0
<u>III. Các khoản phải thu ngắn hạn</u>	130		3.479.233.118.603	3.051.060.025.949
1. Phải thu của khách hàng	131		2.863.853.274.690	2.609.588.099.845
2. Trả trước cho người bán	132		574.199.661.201	369.579.680.834
3. Phải thu nội bộ ngắn hạn	133		0	0
4. Phải thu theo tiến độ kế hoạch hợp đồng xây dựng	134		0	0
5. Phải thu về cho vay ngắn hạn khác	135		0	0
6. Phải thu ngắn hạn khác	136		89.406.531.938	111.130.770.974
7. Dự phòng phải thu ngắn hạn khó đòi (*)	137	V.03	(48.226.349.226)	(40.366.940.084)
8. Tài sản thiếu chờ xử lý	139		0	1.128.414.380
<u>IV. Hàng tồn kho</u>	140		4.686.053.009.624	4.018.992.582.975
1. Hàng tồn kho	141	V.04	4.686.817.353.315	4.022.858.418.812
2. Dự phòng giảm giá hàng tồn kho (*)	149		(764.343.691)	(3.865.835.837)
<u>V. Tài sản ngắn hạn khác</u>	150		178.015.998.131	89.229.280.201
1. Chi phí trả trước ngắn hạn	151		2.428.077.249	3.697.553.241
2. Thuế GTGT được khấu trừ	152		166.705.990.682	83.268.587.749
3. Thuế và các khoản phải thu nhà nước	153		8.881.930.200	2.263.139.211
4. Giao dịch mua bán lại trái phiếu Chính Phủ	154	V.05	0	0
5. Tài sản ngắn hạn khác	155		0	0
B. TÀI SẢN DÀI HẠN (200 = 210 + 220 + 230 + 240 + 250 + 260)	200		150.751.257.935	155.071.359.323
<u>I. Các khoản phải thu dài hạn</u>	210		3.466.544.581	3.485.656.685
1. Phải thu dài hạn của khách hàng	211		0	0

2. Trả trước cho người bán dài hạn	212		0	0
3. Vốn kinh doanh ở đơn vị trực thuộc	213		0	0
4. Phải thu dài hạn nội bộ	214		0	0
5. Phải thu về cho vay dài hạn	215	V.06	0	0
6. Phải thu dài hạn khác	216	V.07	3.466.544.581	3.485.656.685
7. Dự phòng phải thu dài hạn khó đòi (*)	219		0	0
II. Tài sản cố định	220		56.986.828.605	61.181.261.089
1. Tài sản cố định hữu hình	221	V.08	37.180.806.635	40.884.365.585
. Nguyên giá	222		74.913.224.878	74.385.366.863
. Giá trị hao mòn lũy kế (*)	223		(37.732.418.243)	(33.501.001.278)
2. Tài sản cố định thuê tài chính	224	V.09	0	0
. Nguyên giá	225		0	0
. Giá trị hao mòn lũy kế (*)	226		0	0
3. Tài sản cố định vô hình	227	V.10	19.806.021.970	20.296.895.504
. Nguyên giá	228		23.605.087.839	23.513.087.839
. Giá trị hao mòn lũy kế (*)	229		(3.799.065.869)	(3.216.192.335)
III. Bất động sản đầu tư	240	V.12	81.527.488.899	83.706.820.728
. Nguyên giá	231		102.827.212.088	102.827.212.088
. Giá trị hao mòn lũy kế (*)	232		(21.299.723.189)	(19.120.391.360)
IV. Tài sản dở dang dài hạn	240		0	219.692.273
1. Chi phí xây dựng cơ bản dở dang dài hạn	241		0	0
2. Chi phí xây dựng cơ bản dở dang	242		0	219.692.273
IV. Các khoản đầu tư tài chính dài hạn	250		460.000.000	460.000.000
1. Đầu tư vào công ty con	251		0	0
2. Đầu tư vào công ty liên kết, liên doanh	252		0	0
3. Đầu tư góp vốn vào đơn vị khác	253		11.259.722.346	11.259.722.346
4. Dự phòng giảm giá đầu tư tài chính dài hạn (*)	254	V.13	(10.799.722.346)	(10.799.722.346)
5. Đầu tư nắm giữ đến ngày đáo hạn	255		0	0
V. Tài sản dài hạn khác	260		8.310.395.850	6.017.928.548
1. Chi phí trả trước dài hạn	261	V.14	4.921.651.632	4.441.286.006
2. Tài sản thuế thu nhập hoãn lại	262		3.388.744.218	1.576.642.542
3. Thiết bị, vật tư, phụ tùng thay thế dài hạn	263	V.21	0	0
4. Tài sản dài hạn khác	268		0	0
TỔNG CỘNG TÀI SẢN (270 = 100 + 200)	270		8.650.351.235.450	7.684.485.039.715

NGUỒN VỐN	MÃ SỐ	THUYẾT MINH	SỐ CUỐI KỲ (30/09/2017)	SỐ ĐẦU KỲ (01/01/2017)
1	2	3	4	5
A. NỢ PHẢI TRẢ (300 = 310 + 330)	300		8.282.030.507.717	7.416.022.445.216
I. Nợ ngắn hạn	310		8.262.195.106.855	7.339.114.756.522
1. Phải trả người bán ngắn hạn	311	V.15	7.217.414.718.795	6.274.431.172.238
2. Người mua trả tiền trước ngắn hạn	312		59.619.682.048	52.366.703.584
3. Thuế và các khoản phải nộp Nhà nước	313		9.687.379.842	6.948.972.641
4. Phải trả người lao động	314	V.16	1.462.207.519	1.893.494.429
5. Chi phí phải trả ngắn hạn	315		2.653.943.447	3.454.948.061
6. Phải trả nội bộ ngắn hạn	316	V.17	0	0
7. Phải trả theo tiến độ kế hoạch hợp đồng xây dựng	317		-	0

8. Doanh thu chưa thực hiện ngắn hạn	318		0	976.206.627
9. Các khoản phải trả, phải nộp ngắn hạn khác	319		222.011.259.383	141.766.745.335
10. Vay và nợ thuê tài chính ngắn hạn	320		752.738.863.089	862.398.066.603
11. Dự phòng phải trả ngắn hạn	321		0	0
12. Quỹ khen thưởng phúc lợi	322	V.18	(3.392.947.268)	(5.121.552.996)
13. Quỹ bình ổn giá	323		0	0
14. Giao dịch mua bán lãi trái phiếu Chính phủ	324		0	0
II. Nợ dài hạn	330		19.835.400.862	76.907.688.694
1. Phải trả dài hạn người bán	331		0	58.127.133.122
2. Người mua trả tiền trước dài hạn	332	V.19	0	0
3. Chi phí phải trả dài hạn	333		0	0
4. Phải trả nội bộ về vốn kinh doanh	334	V.20	0	0
5. Phải trả dài hạn nội bộ	335	V.21	0	0
6. Doanh thu chưa thực hiện dài hạn	336		0	0
7. Phải trả dài hạn khác	337		18.777.190.420	17.733.130.179
8. Vay và nợ thuê tài chính dài hạn	338		0	0
9. Trái phiếu chuyển đổi	339		0	0
10. Cổ phiếu ưu đãi	340		0	0
11. Thuế thu nhập hoãn lại phải trả	341		1.058.210.442	1.047.425.393
12. Dự phòng phải trả dài hạn	342		0	0
13. Quỹ phát triển khoa học công nghệ	343		0	0


B. VỐN CHỦ SỞ HỮU (400 = 410 + 430)	400		368.320.727.733	268.462.594.499
I. Vốn chủ sở hữu	410	V.22	367.413.017.790	267.485.034.557
1. Vốn góp của chủ sở hữu	411		154.402.680.000	119.402.680.000
2. Thặng dư vốn cổ phần	412		114.168.390.910	73.256.390.910
3. Quyền chọn chuyển đổi trái phiếu	413		0	0
4. Vốn khác chủ sở hữu	414		0	0
5. Cổ phiếu quỹ (*)	415		0	0
6. Chênh lệch đánh giá lại tài sản	416		0	0
7. Chênh lệch tỷ giá hối đoái	417		0	0
8. Quỹ đầu tư phát triển	418		27.327.405.064	24.857.968.309
9. Quỹ hỗ trợ sắp xếp doanh nghiệp	419		0	0
10. Quỹ khác thuộc vốn chủ sở hữu	420		1.234.718.377	0
11. Lợi nhuận sau thuế chưa phân phối	421		70.279.823.439	49.967.995.338
- LNST chưa phân phối lũy kế đến cuối kỳ trước	421a		43.170.529.173	25.273.627.791
- LNST chưa phân phối kỳ này	421a		27.109.294.266	24.694.367.546
12. Nguồn vốn đầu tư XDCB	422		0	0
II. Nguồn kinh phí, quỹ khác	430		907.709.943	977.559.942
1. Nguồn kinh phí	431	V.23	558.459.940	558.459.940
2. Nguồn kinh phí đã hình thành TSCĐ	432		349.250.003	419.100.002
TỔNG CỘNG NGUỒN VỐN (440 = 300 + 400)	440		8.650.351.235.450	7.684.485.039.715

Lập ngày 20 tháng 10 năm 2017

Người lập biểu

Kế toán trưởng

Tổng Giám Đốc







Lê Thanh Hiền

Nguyễn Quốc Cường

Tên Doanh Nghiệp: CTY CỔ PHẦN Y DƯỢC PHẨM VIMEDIMEX

Mã số thuế : 03 00479760

KẾT QUẢ HOẠT ĐỘNG KINH DOANH HỢP NHẤT QUÝ III NĂM 2017

Đơn vị tính: Đồng


CHỈ TIÊU	MÃ SỐ	THUYẾT MINH	QUÝ III NĂM 2017	9 THÁNG ĐẦU NĂM 2017	QUÝ III NĂM 2016	9 THÁNG ĐẦU NĂM 2016
1	2	3	4	5	4	5
1. Doanh thu bán hàng và cung cấp dịch vụ	01	VI.25	3.720.387.402.545	10.387.592.911.663	3.377.914.939.820	9.265.899.618.625
2. Các khoản giảm trừ doanh thu	02		13.777.926.556	43.649.256.564	17.550.618.685	38.755.434.398
3. Doanh thu thuần về bán hàng và cung cấp dịch vụ (10 = 01 - 02)	10		3.706.609.475.989	10.343.943.655.099	3.360.364.321.135	9.227.144.184.227
4. Giá vốn hàng bán	11	VI.27	3.377.684.711.322	9.499.050.820.902	3.076.203.004.998	8.413.306.485.523
5. Lợi nhuận gộp về bán hàng và cung cấp dịch vụ (20 = 10 - 11)	20		328.924.764.667	844.892.834.197	284.161.316.137	813.837.698.704
6. Doanh thu hoạt động tài chính	21	VI.26	17.672.566.137	58.544.668.871	16.557.561.420	67.991.507.139
7. Chi phí tài chính	22	VI.28	83.009.751.280	205.567.261.904	48.540.288.233	135.519.996.794
Trong đó : Chi phí lãi vay	23		15.708.051.670	53.194.156.847	22.830.669.076	66.675.345.679
8. Phần lợi nhuận hoặc lỗ trong công ty liên kết	24					
9. Chi phí bán hàng	24		227.555.600.840	594.155.534.174	201.886.920.525	636.342.293.132
10. Chi phí quản lý doanh nghiệp	25		20.280.452.305	61.329.054.610	32.599.403.875	67.166.120.217
11. Lợi nhuận thuần từ hoạt động kinh doanh (30 = 20 + (21-22)+24-(25+26)	30		15.751.526.379	42.385.652.380	17.692.264.924	42.800.795.700
12. Thu nhập khác	31		94.035.597	1.040.711.745	1.354.200.534	1.625.773.726
13. Chi phí khác	32		67.265.369	4.309.046.702	31.995.547	4.954.735.016
14. Lợi nhuận khác (40 = 31 - 32)	40		26.770.228	(3.268.334.957)	1.322.204.987	(3.328.961.290)
15. Tổng lợi nhuận kế toán trước thuế (50 = 30 +40)	50		15.778.296.607	39.117.317.423	19.014.469.911	39.471.834.410
16. Chi phí Thuế TNDN hiện hành	51	VI.30	3.774.218.247	13.809.339.781	6.647.212.479	15.065.927.389
17. Chi phí Thuế TNDN hoãn lại	52	VI.30	(125.524.118)	(1.801.316.627)	(1.160.638.885)	(1.160.638.885)
18. Lợi nhuận sau thuế Thu nhập doanh nghiệp (60 = 50 - 51-52)	70		12.129.602.478	27.109.294.269	13.527.896.317	25.566.545.906
19. Lợi nhuận sau thuế công ty mẹ	61		12.129.602.478	27.109.294.269	13.527.896.317	25.566.545.906
20. Lợi nhuận sau thuế của cổ đông không kiểm soát	62					0
21. Lãi cơ bản trên cổ phiếu (*)	70					
22. Lãi suy giảm trên cổ phiếu (*)	71					

Người lập biểu

Kế toán trưởng

Ngày 20 tháng 10 năm 2017

Tổng Giám Đốc




Lê Thanh Kiên



Nguyễn Quốc Cường

Tên Doanh nghiệp : CTY CỔ PHẦN Y DƯỢC PHẨM VIMEDIMEX

Mã số thuế : 03 00479760

BÁO CÁO LƯU CHUYỂN TIỀN TỆ HỢP NHẤT

(Theo phương pháp giáp tiếp)

QUÝ 3 NĂM 2017

Đơn vị tính : Đồng

CHỈ TIÊU	Mã số	Thuyết minh	9 THÁNG ĐẦU NĂM 2017	9 THÁNG ĐẦU NĂM 2016
1	2	3	4	
I. LƯU CHUYỂN TIỀN TỪ HOẠT ĐỘNG KINH DOANH				
1. Lợi nhuận trước thuế	01		39.117.317.423	39.471.834.410
2. Điều chỉnh cho các khoản				
- Khấu hao TSCĐ và BĐSĐT	02		6.947.055.662	4.343.381.858
- Các khoản dự phòng	03		8.163.531.738	1.286.847.777
- Lãi, lỗ từ chênh lệch tỷ giá hối đoái do đánh giá lại các khoản mục	04		10.685.173.182	5.544.686.100
- Lãi, lỗ từ hoạt động đầu tư	05		(579.420.708)	(3.766.402.318)
- Chi phí lãi vay	06		53.282.935.119	66.675.345.679
- Các khoản điều chỉnh khác	07		0	0
3. Lợi nhuận từ hoạt động kinh doanh trước thay đổi vốn lưu động	08		117.616.592.416	113.555.693.506
- Tăng, giảm các khoản phải thu (ma 131;	09		(570.264.169.824)	(165.123.317.034)
- Tăng, giảm hàng tồn kho	10		(667.364.549.243)	(943.011.417.518)
- Tăng, giảm các khoản phải trả (Không kể lãi vay phải trả, thuế thu	11		1.033.189.496.914	1.167.275.055.941
- Tăng, giảm chi phí trả trước	12		789.110.366	(4.824.246.794)
- Tăng, giảm chứng khoán kinh doanh	13		0	0
- Tiền lãi vay đã trả	14		(53.782.233.511)	(66.686.686.461)
- Thuế thu nhập doanh nghiệp đã nộp	15		(13.454.228.746)	(2.713.777.812)
- Tiền thu khác từ hoạt động kinh doanh	16		0	11.424.000
- Tiền chi khác cho hoạt động kinh doanh	17		(272.298.299)	(583.205.333)
Lưu chuyển tiền thuần từ hoạt động kinh doanh	20		(153.542.279.927)	97.899.522.495
II. LƯU CHUYỂN TIỀN TỪ HOẠT ĐỘNG ĐẦU TƯ				
1. Tiền chi để mua sắm , xây dựng TSCĐ và các tài sản dài hạn khác	21		(27.428.032.409)	(950.780.509)
2. Tiền thu từ thanh lý , nhượng bán TSCĐ và các tài sản dài hạn khác	22		0	9.745.455
3. Tiền chi cho vay , mua các công cụ nợ của đơn vị khác	23		-	331.546.986
4. Tiền thu hồi cho vay , bán lại các công cụ nợ của đơn vị khác	24		0	0
5. Tiền chi đầu tư góp vốn vào đơn vị khác	25		-	(1.160.000.000)
6. Tiền thu hồi đầu tư góp vốn vào đơn vị khác	26		0	0
7. Tiền thu lãi cho vay , cổ tức và lợi nhuận được chia	27		814.376.870	750.923.494
Lưu chuyển tiền thuần từ hoạt động đầu tư	30		(26.613.655.539)	(1.018.564.574)
III. LƯU CHUYỂN TIỀN TỪ HOẠT ĐỘNG TÀI CHÍNH				
1. Tiền thu từ phát hành cổ phiếu , nhận vốn góp của chủ sở hữu	31		75.950.000.000	0
2. Tiền chi trả vốn góp cho các chủ sở hữu , mua lại cổ phiếu của doanh nghiệp đã phát hành	32		0	0
3. Tiền thu từ đi vay	33		1.138.839.979.334	1.393.836.713.459
4. Tiền trả nợ gốc vay	34		(1.248.499.182.848)	(1.515.400.147.888)
5. Tiền trả nợ gốc thuế tài chính	35		0	0
6. Cổ tức , lợi nhuận đã trả cho chủ sở hữu	36		(5.994.720)	-

Lưu chuyển tiền thuần từ hoạt động tài chính	40	(33.715.198.234)	(121.563.434.429)
Lưu chuyển tiền thuần trong kỳ (50 = 20+30+40)	50	(213.871.133.700)	(24.682.476.508)
Tiền và tương đương tiền đầu kỳ	60	370.131.791.266	88.377.154.294
Ảnh hưởng của thay đổi tỷ giá hối đoái quy đổi ngoại tệ	61	37.193.591	(13.215.490)
Tiền và tương đương tiền cuối kỳ (70 = 50+60+61)	70	156.297.851.157	63.681.462.296

Lập, ngày 20 tháng 10 năm 2017

Người lập biểu

Kế toán trưởng

Tổng Giám Đốc





Lê Thanh Hiền

Nguyễn Quốc Cường

Địa chỉ: 246 Cống Quỳnh, Quận 1, TP.HCM
MST : 03 00479760

BẢN THUYẾT MINH BÁO CÁO TÀI CHÍNH HỢP NHẤT QUÝ 3 NĂM 2017

I- Đặc điểm hoạt động của doanh nghiệp

- 1- Hình thức sở hữu vốn: Công ty Cổ phần
- 2- Lĩnh vực kinh doanh: Xuất nhập khẩu
- 3- Ngành nghề kinh doanh: Xuất nhập khẩu nguyên liệu, dược phẩm, hóa chất xét nghiệm và thiết bị y tế. Kinh doanh kho.
4. Đặc điểm hoạt động của DN trong năm tài chính có ảnh hưởng đến báo cáo tài chính

Các công ty con:

- 1/ Công ty TNHH Một thành viên Vimedimex Tây Ninh - Địa chỉ: Ấp An Phú, xã An Tịnh, huyện Trảng Bàng, tỉnh Tây Ninh
- 2/ Công ty TNHH Một thành viên Dược phẩm Vimedimex - Địa chỉ: 53 Nguyễn Chí Thanh, P.9, Q.5, TP.HCM
- 3/ Công ty TNHH Một thành viên Vimedimex Bình Dương- Địa chỉ: C29 Khu Biệt thự OASIS, An Phú, Thuận An, Bình Dương
- 4/ Công ty TNHH Một thành viên Vimedimex Hà Nội- Địa chỉ: Tầng 1 tòa nhà CT3A Mễ Trì, Từ Liêm, Hà Nội
- 5/ Công ty TNHH Một thành viên Dược Liệu Vimedimex- Địa chỉ: 18 Hoàng Văn Thụ, Đà Lạt

II- Niên độ kế toán, đơn vị tiền tệ sử dụng trong kế toán

- 1- Niên độ kế toán (bắt đầu từ ngày 01/01/2017 kết thúc vào ngày 31/12/2017).
- 2- Đơn vị tiền tệ sử dụng trong kế toán : đồng VN

III- Chế độ kế toán áp dụng

- 1- Chế độ kế toán áp dụng: Chế độ kế toán VN ban hành theo Thông tư số 200/2014/TT-BTC
2. Tuyên bố về việc tuân thủ Chuẩn mực kế toán và Chế độ kế toán : Công ty hoàn toàn tuân thủ các chuẩn mực kế toán và chế độ kế toán Việt nam trong việc lập và trình bày báo cáo tài chính.
- 3- Hình thức kế toán áp dụng : Nhật ký chung

IV- Các chính sách kế toán áp dụng

1- Nguyên tắc ghi nhận các khoản tiền và các khoản tương đương tiền

- Phương pháp chuyển đổi các đồng tiền khác ra đồng tiền sử dụng trong kế toán.
- Các nghiệp vụ kinh tế phát sinh bằng ngoại tệ được quy đổi ra đồng Việt Nam theo tỷ giá giao dịch thực tế tại thời điểm phát sinh nghiệp vụ.

2- Nguyên tắc ghi nhận hàng tồn kho:

- Nguyên tắc ghi nhận hàng tồn kho: Hàng tồn kho được tính theo giá gốc
- Phương pháp tính giá trị hàng tồn kho: Bình quân gia quyền
- Phương pháp hoạch toán hàng tồn kho: Kế khai thường xuyên
- Phương pháp lập dự phòng giảm giá hàng tồn kho: không có lập dự phòng giảm giá hàng tồn kho

3- Nguyên tắc ghi nhận và khấu hao TSCĐ :

- Nguyên tắc ghi nhận TSCĐ (Hữu hình, vô hình, thuê tài chính): TSCĐ được ghi nhận theo giá gốc. Trong quá trình sử dụng, TSCĐ được ghi nhận theo nguyên giá, hao mòn lũy kế và giá trị còn lại.
- Phương pháp khấu hao TSCĐ (Hữu hình, vô hình, thuê tài chính): Phương pháp đường thẳng

4- Nguyên tắc ghi nhận và khấu hao bất động sản đầu tư:

- Nguyên tắc ghi nhận bất động sản đầu tư:
- Phương pháp khấu hao bất động sản đầu tư:

5- Nguyên tắc ghi nhận các khoản đầu tư tài chính:

- Các khoản đầu tư vào công ty con, công ty liên kết, vốn góp vào cơ sở kinh doanh đồng kiểm soát
- Khoản đầu tư vào công ty liên doanh được kế toán theo phương pháp giá gốc
- Các khoản đầu tư chứng khoán ngắn hạn:
- Các khoản đầu tư ngắn hạn, dài hạn khác;
- Các khoản đầu tư khác nếu có thời hạn thu hồi vốn dưới 1 năm được phân loại là đầu tư ngắn hạn

Các khoản đầu tư khác nếu có thời hạn thu hồi vốn trên 1 năm được phân loại là đầu tư dài hạn

- Phương pháp lập dự phòng giảm giá đầu tư ngắn hạn, dài hạn.

6- Nguyên tắc ghi nhận và vốn hóa các khoản chi phí đi vay:

- Nguyên tắc ghi nhận các khoản chi phí đi vay: Chi phí đi vay được ghi nhận vào chi phí sản xuất kinh doanh trong kỳ khi phát sinh.

- Tỷ lệ vốn hóa được sử dụng để xác định chi phí đi vay được vốn hoá trong kỳ;

7- Nguyên tắc ghi nhận và vốn hóa các khoản chi phí khác:

- Chi phí trả trước;

- Chi phí khác

- Phương pháp phân bổ chi phí trả trước;

- Phương pháp và thời gian phân bổ lợi thế thương mại.

8- Nguyên tắc ghi nhận chi phí phải trả:

9- Nguyên tắc và phương pháp ghi nhận các khoản dự phòng phải trả:

10- Nguyên tắc ghi nhận vốn chủ sở hữu:

- Nguyên tắc ghi nhận vốn đầu tư của chủ sở hữu, thặng dư vốn cổ phần, vốn khác của chủ sở hữu:

- Nguyên tắc ghi nhận chênh lệch đánh giá lại tài sản

- Nguyên tắc ghi nhận chênh lệch tỷ giá: Khoản chênh lệch tỷ giá được phản ánh trên bảng Cân đối kế toán là do đánh giá lại số dư cuối kỳ của các khoản mục tiền tệ có gốc ngoại tệ

- Nguyên tắc ghi nhận lợi nhuận chưa phân phối: Lợi nhuận sau thuế chưa phân phối phản ánh trên bảng Cân đối kế toán là số lợi nhuận từ các hoạt động của doanh nghiệp sau khi trừ chi phí thuế TNDN của năm nay

11- Nguyên tắc và phương pháp ghi nhận doanh thu:

- Doanh thu bán hàng: được ghi nhận đầy đủ theo 5 điều kiện ghi nhận doanh thu quy định tại chuẩn mực kế toán số 14

- Doanh thu cung cấp dịch vụ: được ghi nhận đầy đủ theo 4 điều kiện ghi nhận doanh thu quy định tại chuẩn mực kế toán số 14

- Doanh thu hoạt động tài chính: được ghi nhận đầy đủ theo 2 điều kiện ghi nhận doanh thu quy định tại chuẩn mực kế toán số 14

- Doanh thu hợp đồng xây dựng:

12- Nguyên tắc và phương pháp ghi nhận chi phí tài chính:

Chi phí tài chính được ghi nhận trong Báo cáo kết quả hoạt động kinh doanh là tổng chi phí tài chính phát sinh trong kỳ (không bù trừ với doanh thu hoạt động tài chính)

13- Nguyên tắc và phương pháp ghi nhận chi phí thuế TNDN hiện hành, chi phí thuế TNDN hoãn lại:

14- Các nghiệp vụ dự phòng rủi ro hối đoái

15- Các nguyên tắc và phương pháp kế toán khác

V- Thông tin bổ sung cho các khoản mục trình bày trong bảng kế cân đối kế toán

1- Tiền và các khoản tương đương tiền	30/09/2017	01/01/2017
- Tiền mặt	1.782.859.301	1.532.443.671
- Tiền gửi ngân hàng	147.404.991.856	183.599.347.595
- Tiền đang chuyển	0	0
- Các khoản tương ứng tiền	7.110.000.000	185.000.000.000
Cộng	156.297.851.157	370.131.791.266
2- Các khoản đầu tư tài chính ngắn hạn	30/09/2017	01/01/2017
- Chứng khoán đầu tư ngắn hạn		
- Đầu tư ngắn hạn khác	0	0
- Dự phòng giảm giá đầu tư ngắn hạn		
Cộng	0	0
3- Các khoản phải thu ngắn hạn khác	30/09/2017	01/01/2017
- Phải thu về cổ phần hoá		
- Phải thu về cổ tức và lợi nhuận được chia		
- Phải thu người lao động		

- Phải thu khác		89.406.531.938	111.130.770.974	
Cộng		89.406.531.938	111.130.770.974	
4- Hàng tồn kho		30/09/2017	01/01/2017	
- Hàng mua đang đi đường		0	175.303.560.425	
- Nguyên liệu, vật liệu		672.378.119	672.378.119	
- Công cụ, dụng cụ		0	0	
- Chi phí SXKD dở dang		479.348.701	479.348.701	
- Thành phẩm		736.590.823	736.590.823	
- Hàng hoá		4.577.769.208.754	3.717.021.307.855	
- Hàng gửi đi bán		107.159.826.918	128.645.232.889	
- Hàng hoá kho bảo thuế		0		
- Hàng hoá bất động sản		0		
- Dự phòng giảm giá hàng tồn kho		(764.343.691)	(3.865.835.837)	
Cộng giá gốc hàng tồn kho		4.686.053.009.624	4.018.992.582.975	
* Giá trị ghi sổ của hàng tồn kho dùng để thế chấp, cầm cố đảm bảo các khoản nợ phải trả				
* Giá trị hoàn nhập dự phòng giảm giá hàng tồn kho trong năm:				
* Các trường hợp hoặc sự kiện dẫn đến phải trích thêm hoặc hoàn nhập dự phòng giảm giá hàng tồn kho:				
5- Thuế và các khoản thuế phải thu Nhà nước		30/09/2017	01/01/2017	
- Thuế TNDN tạm nộp		2.226.334.937	1.367.933.129	
- Thuế GTGT hàng bán ra tạm nộp		214.453	214.453	
- Thuế GTGT hàng nhập khẩu tạm nộp		6.655.380.810	383.248.187	
- Thuế khác		0	0	
- Thuế nhà đất và tiền thuê đất		0	500.000.000	
- Thuế TNCN		0	0	
- Thuế nhập khẩu tạm nộp		0	11.743.442	
Cộng		8.881.930.200	2.263.139.211	
Chi tiết Thuế và các khoản thuế phải thu Nhà nước				
	Đầu kỳ	Số phải nộp trong kỳ	Số thực nộp trong kỳ	Cuối kỳ
- Thuế TNDN tạm nộp	1.367.933.129	1.842.831.679	2.701.233.487	2.226.334.937
- Thuế GTGT hàng bán ra	214.453	-	-	214.453
- Thuế GTGT hàng nhập khẩu	383.248.187	398.355.154.135	404.627.286.758	6.655.380.810
- Thuế khác				-
- Thuế nhà đất và tiền thuê đất	500.000.000	50.326.536	550.326.536	-
- Thuế TNCN				-
- Thuế nhập khẩu tạm nộp	11.743.442	990.990.402	1.002.733.844	-
Cộng	2.263.139.211	401.239.302.752	408.881.580.625	8.881.930.200
6- Phải thu dài hạn nội bộ		30/09/2017	01/01/2017	
- Phải thu dài hạn nội bộ				
-				
- Phải thu dài hạn nội bộ khác				
Cộng		0	0	
7- Phải thu dài hạn khác		30/09/2017	01/01/2017	
- Ký quỹ, ký cược dài hạn				
- Các khoản tiền nhận uỷ thác				
- Cho vay không có lãi				
- Phải thu dài hạn khác				
Cộng		0	0	

8- Tăng, giảm tài sản cố định hữu hình:

Khoản mục	Nhà cửa, vật kiến trúc	Máy móc thiết bị	Phương tiện vận tải truyền dẫn	Thiết bị dụng cụ quản lý	Cây lâu năm	TSCĐ hữu hình khác	Tổng cộng
Nguyên giá TSCĐ hữu hình							
Số dư đầu kỳ (01/01/2017)	26.458.151.575	28.367.400.113	10.208.538.660	6.197.640.517	152.810.137	3.000.825.861	74.385.366.863
- Mua trong năm			521.818.182				521.818.182
- Đầu tư XDCB hoàn thành							0
- Tặng khác		6.039.833					6.039.833
- Chuyển sang BĐS đầu tư							0
- Thanh lý, nhượng bán							0
- Giảm khác							0
Số dư cuối kỳ (30/09/2017)	26.458.151.575	28.373.439.946	10.730.356.842	6.197.640.517	152.810.137	3.000.825.861	74.913.224.878
Giá trị hao mòn lũy kế							
Số dư đầu kỳ (01/01/2017)	13.743.693.728	5.126.103.262	8.700.678.514	2.856.625.549	152.810.137	2.921.090.088	33.501.001.278
- Khấu hao trong năm	834.630.647	2.497.948.495	469.262.022	406.796.135		22.779.666	4.231.416.965
- Tặng khác			0				0
- Chuyển sang bất động sản đầu tư							0
- Thanh lý, nhượng bán	0			0		0	0
- Giảm khác							0
Số dư cuối kỳ (30/09/2017)	14.578.324.375	7.624.051.757	9.169.940.536	3.263.421.684	152.810.137	2.943.869.754	37.732.418.243
Giá trị còn lại của TSCĐ hữu hình							
- Tại ngày đầu kỳ (01/01/2017)	12.714.457.847	23.241.296.851	1.507.860.146	3.341.014.968	0	79.735.773	40.884.365.585
- Tại ngày cuối kỳ (30/09/2017)	11.879.827.200	20.749.388.189	1.560.416.306	2.934.218.833	0	56.956.107	37.180.806.635

* Giá trị còn lại cuối năm của TSCĐ hữu hình đã dùng để thế chấp, cầm cố đảm bảo các khoản vay:

* Nguyên giá TSCĐ cuối năm đã khấu hao hết nhưng vẫn còn sử dụng: **22.073.742.590 đồng**

* Nguyên giá TSCĐ cuối năm chờ thanh lý:

* Các cam kết về việc mua, bán TSCĐ hữu hình có giá trị lớn trong tương lai :

* Các thay đổi khác về TSCĐ hữu hình

9- Tăng, giảm tài sản cố định thuê tài chính:

Khoản mục	Nhà cửa, vật kiến trúc	Máy móc thiết bị	Phương tiện vận tải truyền dẫn	Thiết bị dụng cụ quản lý	TSCĐ hữu hình khác	TSCĐ vô hình	Tổng cộng
Nguyên giá TSCĐ thuê TC							
Số dư đầu kỳ (01/01/2017)							
- Thuê tài chính trong năm							
- Mua lại TSCĐ thuê tài chính							
- Tặng khác							
- Trả lại TSCĐ thuê tài chính							
- Giảm khác							
Số dư cuối kỳ (30/09/2017)	0	0	0	0	0	0	0
Giá trị hao mòn lũy kế							
Số dư đầu kỳ (01/01/2017)							
- Khấu hao trong năm							
- Mua lại TSCĐ thuê tài chính							
- Tặng khác							
- Trả lại TSCĐ thuê tài chính							
- Giảm khác							

Số dư cuối kỳ (30/09/2017)	0	0	0	0	0	0	0
Giá trị còn lại của TSCĐ thuê TC							
- Tại ngày đầu kỳ (01/01/2017)	0	0	0	0	0	0	0
- Tại ngày cuối kỳ (30/09/2017)	0	0	0	0	0	0	0

* Tiền thuê phát sinh thêm được ghi nhận là chi phí trong năm:

* Căn cứ để xác định tiền thuê phát sinh thêm:

* Điều khoản gia hạn thuê hoặc quyền được mua tài sản :

10- Tăng, giảm tài sản cố định vô hình:

Khoản mục	Quyền sử dụng đất	Quyền phát hành	Bản quyền, bằng sáng chế	Nhãn hiệu hàng hoá	Phần mềm máy tính	TSCĐ vô hình khác	Tổng cộng
Nguyên giá TSCĐ vô hình							
Số dư đầu kỳ (01/01/2017)	21.279.738.169				2.166.682.990	66.666.680	23.513.087.839
- Mua trong năm							0
- Tạo ra từ nội bộ doanh nghiệp							
- Tặng do hợp nhất kinh doanh							
- Tặng khác					92.000.000		92.000.000
- Thanh lý, nhượng bán							0
- Giảm khác							0
Số dư cuối kỳ (30/09/2017)	21.279.738.169				2.258.682.990	66.666.680	23.605.087.839
Giá trị hao mòn lũy kế							
Số dư đầu kỳ (01/01/2017)	1.934.547.800				1.214.977.855	66.666.680	3.216.192.335
- Khấu hao trong năm	348.710.103				234.163.431		582.873.534
- Tặng khác							
- Thanh lý, nhượng bán							
- Giảm khác							0
Số dư cuối kỳ (30/09/2017)	2.283.257.903				1.449.141.286	66.666.680	3.799.065.869
Giá trị còn lại của TSCĐVH							
- Tại ngày đầu kỳ (01/01/2017)	19.345.190.369				951.705.135	0	20.296.895.504
- Tại ngày cuối kỳ (30/09/2017)	18.996.480.266				809.541.704	0	19.806.021.970

Thuyết minh số liệu và giải thích khác theo yêu cầu của Chuẩn mực kế toán số 04TSCĐ vô hình

11- Chi phí xây dựng cơ bản dở dang:	30/09/2017	01/01/2017
- Tổng số chi phí xây dựng cơ bản	0	0
Trong đó: Những công trình lớn:		
+ Hệ thống phần mềm quản lý BFO	0	0

12- Tăng, giảm bất động sản đầu tư :

Khoản mục	Số đầu năm	Tăng trong năm	Giảm trong năm	Số cuối năm
Nguyên giá bất động sản đầu tư	102.827.212.088	0	0	102.827.212.088
- Quyền sử dụng đất	67.678.656.324			67.678.656.324
- Nhà	35.148.555.764	0		35.148.555.764
- Nhà và quyền sử dụng đất				
- Cơ sở hạ tầng				

Giá trị hao mòn lũy kế	19.120.391.360	2.179.331.829	0	21.299.723.189
- Quyền sử dụng đất	5.982.643.633	1.121.745.681		7.104.389.314
- Nhà	13.137.747.727	1.057.586.148		14.195.333.875
- Nhà và quyền sử dụng đất				
- Cơ sở hạ tầng				
Giá trị còn lại BĐS đầu tư	83.706.820.728	(2.179.331.829)	0	81.527.488.899
- Quyền sử dụng đất	61.696.012.691	(1.121.745.681)		60.574.267.010
- Nhà	22.010.808.037	(1.057.586.148)	0	20.953.221.889
- Nhà và quyền sử dụng đất				
- Cơ sở hạ tầng				

* Thuyết minh số liệu và giải thích khác

13- Đầu tư dài hạn khác	30/09/2017	01/01/2017
- Đầu tư cổ phiếu		
- Đầu tư trái phiếu		
- Đầu tư tín phiếu, kỳ phiếu		
- Cho vay dài hạn		
- Đầu tư dài hạn khác	11.259.722.346	11.259.722.346
Cộng	11.259.722.346	11.259.722.346

14- Chi phí trả trước dài hạn	30/09/2017	01/01/2017
- Chi phí trả trước về thuê hoạt động TSCĐ		
- Chi phí thành lập doanh nghiệp		
- Chi phí nghiên cứu có giá trị lớn		
- Chi phí cho giai đoạn triển khai không đủ ghi nhận là TSCĐ vô hình		
- Chi phí trả trước dài hạn khác	4.921.651.632	4.441.286.006
Cộng	4.921.651.632	4.441.286.006

15- Vay và nợ ngắn hạn	30/09/2017	01/01/2017
- Vay ngắn hạn	752.738.863.089	862.398.066.603
- Nợ dài hạn đến hạn trả	0	0
Cộng	752.738.863.089	862.398.066.603

16- Thuế và các khoản phải nộp nhà nước	30/09/2017	01/01/2017
- Thuế GTGT	1.407.850.418	2.114.446.913
- Thuế GTGT hàng NK	0	0
- Thuế tiêu thụ đặc biệt		0
- Thuế xuất, nhập khẩu	1.143.902.811	60.782.478
- Thuế Thu nhập doanh nghiệp	3.170.458.668	826.538.817
- Thuế Thu nhập doanh nghiệp nhà thầu phụ	0	0
- Thuế Thu nhập cá nhân	332.840.505	199.866.652
- Thuế Tài nguyên	0	0
- Thuế Nhà đất & tiền thuê đất	0	0
- Các loại thuế khác	3.632.327.440	3.747.337.781
- Các khoản phí, lệ phí & các khoản phải nộp khác	0	0
Cộng	9.687.379.842	6.948.972.641

Chi tiết các khoản thuế phải thuế phải nộp				
a) Số còn được khấu trừ	Đầu kỳ	Số phải nộp trong kỳ	Số thực nộp trong kỳ	Cuối kỳ
- Thuế GTGT đầu vào	83.268.587.749	719.319.504.261	635.882.101.328	166.705.990.682
- Thuế GTGT hàng NK		2.406.445.450	2.406.445.450	-
- Thuế tiêu thụ đặc biệt				-
- Thuế xuất, nhập khẩu				-
- Thuế Thu nhập doanh nghiệp				-
- Thuế Thu nhập doanh nghiệp				-
- Thuế Thu nhập cá nhân				-
- Thuế Tài nguyên				-
- Thuế Nhà đất & tiền thuê				-
- Các loại thuế khác				-
- Các khoản phí, lệ phí & các khoản khác				-
Cộng	83.268.587.749	721.725.949.711	638.288.546.778	166.705.990.682
b) Số còn phải nộp				
- Thuế GTGT	2.114.446.913	690.862.684.473	691.569.280.968	1.407.850.418
- Thuế GTGT hàng NK		8.304.645.065	8.304.645.065	-
- Thuế tiêu thụ đặc biệt				-
- Thuế xuất, nhập khẩu	60.782.478	43.898.020.885	42.814.900.552	1.143.902.811
- Thuế Thu nhập doanh nghiệp	826.538.817	13.435.841.869	11.091.922.018	3.170.458.668
- Thuế Thu nhập doanh nghiệp				-
- Thuế Thu nhập cá nhân	199.866.652	2.065.030.876	1.932.057.023	332.840.505
- Thuế Tài nguyên				-
- Thuế Nhà đất & tiền thuê		3.347.959.656	3.347.959.656	-
- Các loại thuế khác	3.747.337.781	21.793.976.256	21.908.986.597	3.632.327.440
- Các khoản phí, lệ phí & các khoản khác		1.125.320.283	1.125.320.283	-
Cộng	6.948.972.641	784.833.479.363	782.095.072.162	9.687.379.842
17- Chi phí phải trả			30/09/2017	01/01/2017
- Trích trước chi phí tiền lương trong thời gian nghỉ phép				
- Chi phí sửa chữa lớn TSCĐ				
- Chi phí trong thời gian ngừng kinh doanh				
- Chi phí phải trả khác			2.653.943.447	3.454.948.061
Cộng			2.653.943.447	3.454.948.061
18- Các khoản phải trả, phải nộp ngắn hạn khác			30/09/2017	01/01/2017
- Tài sản thừa chờ xử lý			11.695.555	11.695.555
- Kinh phí công đoàn			326.266.579	231.333.886
- Bảo hiểm y tế			207.327.826	641.430
- Bảo hiểm xã hội			1.356.200.428	130.385.959
- Bảo hiểm thất nghiệp			88.239.661	261.080
- Phải trả về cổ phần hoá			0	0
- Nhận ký quỹ, ký cược ngắn hạn			0	0
- Doanh thu chưa thực hiện			0	976.206.627
- Các khoản phải trả, phải nộp khác			220.021.529.334	141.392.427.426
Cộng			222.011.259.383	142.742.951.963
19- Phải trả dài hạn nội bộ			30/09/2017	01/01/2017
- Vay dài hạn nội bộ				
- ...				
- Phải trả dài hạn nội bộ khác				
Cộng			0	0
20- Vay và nợ dài hạn			30/09/2017	01/01/2017
a- Vay dài hạn			0	0

- Vay ngân hàng		0	0
- Vay đối tượng khác			
- Trái phiếu phát hành		0	0
b- Nợ dài hạn		0	0
- Thuê tài chính			
- Nợ dài hạn khác			
Cộng		0	0

c- Các khoản nợ thuê tài chính

THỜI GIAN	Năm nay			Năm trước		
	Tổng khoản T.toán tiền thuê tài chính	Trả tiền lãi thuê	Trả nợ gốc	Tổng khoản T.toán tiền thuê tài chính	Trả tiền lãi thuê	Trả nợ gốc
Dưới 1 năm						
Từ 1 - 5 năm						
Trên 5 năm						

21- Tài sản thuế Thu nhập hoãn lại và thuế thu nhập hoãn lại phải trả

a/ Tài sản thuế Thu nhập hoãn lại	30/09/2017	01/01/2017
- Tài sản thuế Thu nhập hoãn lại liên quan đến khoản chênh lệch tạm thời được khấu trừ		
- Tài sản thuế Thu nhập hoãn lại liên quan đến khoản lỗ tính thuế chưa sử dụng		
- Tài sản thuế Thu nhập hoãn lại liên quan đến khoản ưu đãi tính thuế chưa sử dụng		
- Khoản hoàn nhập tài sản thuế Thu nhập hoãn lại đã được ghi nhận từ các năm trước		
- Tài sản thuế Thu nhập hoãn lại	0	0
b/ Thuế Thu nhập hoãn lại phải trả	30/09/2017	01/01/2017
- Thuế Thu nhập hoãn lại phải trả phát sinh từ các khoản chênh lệch tạm thời chịu thuế		
- Khoản hoàn nhập Thuế thu nhập hoãn lại phải trả đã được ghi nhận từ các năm trước		
- Thuế Thu nhập hoãn lại phải trả	0	0

22- Vốn chủ sở hữu

a- Bảng đối chiếu biến động của Vốn chủ sở hữu

	Vốn đầu tư của chủ sở hữu	Thặng dư vốn cổ phần	Quỹ đầu tư phát triển	Quỹ dự phòng tài chính	Quỹ dự phòng tài chính	Lợi nhuận sau thuế chưa phân phối	Nguồn vốn đầu tư XDCB	Cộng
A	1	2	3	4	5	6	7	8
Số dư đầu năm trước								
-Tăng vốn trong năm trước								

-Lãi trong năm trước								
- Tăng khác								
- Giảm vốn trong năm trước								
-Lỗ trong năm trước								
- Giảm khác								
Số dư đầu năm nay	119.402.680.000	73.256.390.910	19.528.341.279	5.329.627.030	0	49.967.995.337	0	267.485.034.557
- Tăng vốn trong năm nay	35.000.000.000	40.912.000.000	2.469.436.755		1.234.718.377			79.616.155.132
-Lãi trong năm nay						27.109.294.270		27.109.294.270
- Tăng khác								0
- Giảm vốn trong năm nay						5.432.760.860		5.432.760.860
-Lỗ trong năm nay								0
- Giảm khác						1.364.705.309		1.364.705.309
Số dư cuối năm nay	154.402.680.000	114.168.390.910	21.997.778.034	5.329.627.030	1.234.718.377	70.279.823.437	0	367.413.017.789

b-Chi tiết vốn đầu tư của chủ sở hữu	30/09/2017	01/01/2017
- Vốn góp của Nhà nước	15.798.330.000	15.798.330.000
- Vốn góp của các đối tượng khác	138.604.350.000	103.604.350.000
-		
Cộng	154.402.680.000	119.402.680.000

* Giá trị trái phiếu đã chuyển thành cổ phiếu trong năm :

* Số lượng cổ phiếu quỹ :

c - Các giao dịch về vốn với các chủ sở hữu và phân phối cổ tức ,chia lợi nhuận	Kỳ này	Kỳ trước
- Vốn đầu tư của chủ sở hữu		
+ Vốn góp đầu năm	119.402.680.000	84.402.680.000
+ Vốn góp tăng trong năm	35.000.000.000	35.000.000.000
+ Vốn góp giảm trong năm		
+ Vốn góp cuối năm	154.402.680.000	119.402.680.000
- Cổ tức, lợi nhuận đã chia		

d -Cổ tức

- Cổ tức đã công bố sau ngày kết thúc kỳ kế toán năm :

+ Cổ tức đã công bố trên cổ phiếu phổ thông :

+ Cổ tức đã công bố trên cổ phiếu ưu đãi :

- Cổ tức của cổ phiếu ưu đãi lũy kế chưa được ghi nhận :

đ - Cổ phiếu	30/09/2017	01/01/2017
- Số lượng cổ phiếu đăng ký phát hành	15.440.268	11.940.268

+ Tổng doanh thu lũy kế của hợp đồng xây dựng được ghi nhận đến thời điểm lập báo cáo tài chính		
---	--	--

26 - Các khoản giảm trừ doanh thu (Mã số 02)	13.777.926.556	43.649.256.564
--	-----------------------	-----------------------

Trong đó :

- Chiết khấu thương mại	498.628.370	767.870.600
- Giảm giá hàng bán	17.258.312	126.745.436
- Hàng bán bị trả lại	13.262.039.874	42.754.640.528
- Thuế GTGT phải nộp (Phương pháp trực tiếp)		0
- Thuế tiêu thụ đặc biệt		0
- Thuế xuất khẩu		

27 - Doanh thu thuần về bán hàng và cung cấp dịch vụ (Mã số 10)	3.706.609.475.989	10.343.943.655.099
--	--------------------------	---------------------------

Trong đó :

- Doanh thu thuần trao đổi sản phẩm ,hàng hoá		
- Doanh thu thuần trao đổi dịch vụ		

28 - Giá vốn hàng bán (Mã số 11)	Quý III năm 2017	9 Tháng đầu năm 2017
- Giá vốn của hàng hoá đã bán	3.377.684.711.322	9.499.050.820.902
- Giá vốn của thành phẩm đã bán		
- Giá vốn của dịch vụ đã cung cấp		
- Giá trị còn lại ,chi phí nhượng bán, thanh lý của BĐS đầu tư đã bán		
- Chi phí kinh doanh Bất động sản đầu tư		
- Hư hụt , mất mát hàng tồn kho		
- Các khoản chi phí vượt mức bình thường		
- Dự phòng giảm giá hàng tồn kho		
Cộng	3.377.684.711.322	9.499.050.820.902

29 - Doanh thu hoạt động tài chính (Mã số 21)	Quý III năm 2017	9 Tháng đầu năm 2017
- Lãi tiền gửi, tiền cho vay	246.584.808	800.476.966
- Lãi đầu tư trái phiếu, kỳ phiếu, tín phiếu		
- Cổ tức, lợi nhuận được chia	0	0
- Lãi bán ngoại tệ		
- Lãi chênh lệch tỷ giá đã thực hiện	13.243.711.189	39.175.684.080
- Lãi chênh lệch tỷ giá do đánh giá lại số dư cuối kỳ	850.830.571	1.046.305.163
- Lãi bán hàng trả chậm	3.331.439.569	17.522.202.662
- Doanh thu hoạt động tài chính khác	0	
Cộng	17.672.566.137	58.544.668.871

30 - Chi phí tài chính (Mã số 22)	Quý III năm 2017	9 Tháng đầu năm 2017
- Lãi tiền vay	15.708.051.670	53.194.156.847
- Chiết khấu thanh toán, lãi bán hàng trả chậm	-	0
- Lỗ do thanh lý các khoản đầu tư ngắn hạn, dài hạn	-	0
- Lỗ bán ngoại tệ	0	0
- Lỗ chênh lệch tỷ giá đã thực hiện	66.327.897.213	140.649.270.028
- Lỗ chênh lệch tỷ giá do đánh giá lại số dư cuối kỳ	973.802.397	11.723.600.307
- Dự phòng giảm giá các khoản đầu tư ngắn hạn, dài hạn	0	0

- Chi phí tài chính khác	0	234.722
Cộng	83.009.751.280	205.567.261.904

31 - Chi phí thuế thu nhập doanh nghiệp hiện hành (Mã số 51)	Quý III năm 2017	9 Tháng đầu năm 2017
- Chi phí thuế thu nhập doanh nghiệp tính trên thu nhập chịu thuế năm hiện hành	3.774.218.247	13.809.339.781
- Điều chỉnh chi phí thuế thu nhập doanh nghiệp của các năm trước vào chi phí thuế thu nhập hiện hành năm nay		
- Tổng chi phí thuế thu nhập doanh nghiệp hiện hành	3.774.218.247	13.809.339.781

32 - Chi phí thuế thu nhập doanh nghiệp hoãn lại (Mã số 52)	Quý III năm 2017	9 Tháng đầu năm 2017
- Chi phí thuế thu nhập doanh nghiệp hoãn lại phát sinh từ các khoản chênh lệch tạm thời phải chịu thuế	-	10.785.049
- Chi phí thuế thu nhập doanh nghiệp hoãn lại phát sinh từ việc hoàn nhập tài sản thuế thu nhập hoãn lại	-	1.576.642.542
- Thu nhập thuế thu nhập doanh nghiệp hoãn lại phát sinh từ các khoản chênh lệch tạm thời được khấu trừ	(125.524.118)	(3.388.744.218)
- Thu nhập thuế thu nhập doanh nghiệp hoãn lại phát sinh từ các khoản lỗ tính thuế và ưu đãi thuế chưa sử dụng		
- Thu nhập thuế thu nhập doanh nghiệp hoãn lại phát sinh từ việc hoàn nhập thuế thu nhập hoãn lại phải trả		
- Tổng chi phí thuế thu nhập hoãn lại	(125.524.118)	(1.801.316.627)

33 - Chi phí sản xuất, kinh doanh theo yếu tố	Quý III năm 2017	9 Tháng đầu năm 2017
- Chi phí nguyên liệu, vật liệu		
- Chi phí nhân công	25.061.787.076	55.831.223.937
- Chi phí khấu hao tài sản cố định	717.189.537	2.211.640.025
- Chi phí dịch vụ mua ngoài	212.464.079.435	564.498.163.437
- Chi phí khác bằng tiền	9.592.997.097	32.943.561.385
Cộng	247.836.053.145	655.484.588.784

VII. Thông tin bổ sung cho các khoản mục trình bày trong báo cáo lưu chuyển tiền tệ :

(Đơn vị tính : Đồng)

34 - Các giao dịch không bằng tiền ảnh hưởng đến báo cáo lưu chuyển tiền tệ và các khoản tiền do doanh nghiệp nắm giữ nhưng không được sử dụng

	Quý III năm 2017	9 Tháng đầu năm 2017
a - Mua tài sản bằng cách nhận các khoản nợ liên quan trực tiếp hoặc thông qua nghiệp vụ cho thuê tài chính :		
- Mua doanh nghiệp thông qua phát hành cổ phiếu.		
- Chuyển nợ thành vốn chủ sở hữu		
b - Mua và thanh lý công ty con hoặc đơn vị kinh doanh khác trong kỳ báo cáo.		
- Tổng giá trị mua hoặc thanh lý		
- Phần giá trị mua hoặc thanh lý được thanh toán bằng tiền và các khoản tương đương tiền.		
- Số tiền và các khoản tương đương tiền thực có trong công ty con hoặc đơn vị kinh doanh khác được mua hoặc thanh lý		

- Phần giá trị tài sản (Tổng hợp theo từng loại tài sản) và nợ phải trả không phải là tiền và các khoản tương đương tiền trong công ty con hoặc đơn vị kinh doanh khác được mua hoặc thanh lý trong kỳ.		
c - Trình bày giá trị và lý do của các khoản tiền và tương đương tiền lớn do doanh nghiệp nắm giữ nhưng không được sử dụng do có sự hạn chế của pháp luật hoặc các ràng buộc khác mà doanh nghiệp phải thực hiện		

VIII. Những thông tin khác

- 1 - Những khoản nợ tiềm tàng, khoản cam kết và những tin tài chính khác :
- 2 - Những sự kiện phát sinh sau ngày kết thúc kỳ kế toán năm :
- 3 - Thông tin về các bên liên quan :
- 4 - Trình bày tài sản, doanh thu, kết quả kinh doanh theo bộ phận (theo lĩnh vực kinh doanh hoặc khu vực địa lý) theo quy định của chuẩn mực kế toán số 28 " Báo cáo bộ phận" (2) :
- 5 - Thông tin so sánh (những thay đổi về thông tin trong báo cáo tài chính của các niên độ kế toán trước) :
- 6 - Thông tin về hoạt động liên tục :
- 7 - Những thông tin khác (3) :

Lập, ngày 20 tháng 10 năm 2017

Người lập biểu

Kế toán trưởng

Tổng Giám Đốc





Lê Thanh Hiền

Nguyễn Quốc Cường

